



**ROTEIRO DE ATIVIDADES COMPLEMENTARES DE ESTUDO – COVID
19**

11º ROTEIRO

ESCOLA MUNICIPAL MARIA DO CARMO CAMPOS

PROFESSORAS: MEIRE, SILVANA PERÍODO: SRM MATUTINO E VESPERTINO

COMPONENTES CURRICULARES: LÍNGUA PORTUGUESA E MATEMÁTICA

PERÍODO DE REALIZAÇÃO: 21/09 A 02/10/2020

2º ANO

Senhores pais e responsáveis

Seu filho deverá realizar todas as atividades e colocá-las no saquinho ou envelope. Ele terá o período de 21 de SETEMBRO à 02 de outubro para concluir essas atividades. Cuidem-se e cuidem de sua família. Em breve tudo estará bem.

Um abraço,
Professora

VÍDEO OU ÁUDIO DO PROFESSOR	Pelo wats no dia da aula.
O QUE VOCÊ VAI ESTUDAR:	<ul style="list-style-type: none"> ➤ <u>Língua Portuguesa</u>: leitura e interpretação de texto, formação de palavras de acordo com a legenda de números, formação de frases. ➤ <u>Matemática</u>: operações de adição e subtração e pintura de acordo com a legenda. ➤ <u>Psicomotricidade</u>: criatividade, coordenação motora fina, noção espacial para fazer a dobradura das flores, pintura e criação de flores com aparas de lápis.
PARA QUE VAMOS ESTUDAR ESSES CONTEÚDOS?	<ul style="list-style-type: none"> - Ler e interpretar o texto, formar as palavras de acordo com a legenda de números; - Formar frase com o tema primavera; - Resolver as adições e subtrações, pintar o desenho de acordo com a legenda. - Aprimorar a coordenação motora fina, a criatividade e noção espacial ao fazer a dobradura das flores e montagem do vaso de flores;
COMO VAMOS ESTUDAR OS CONTEÚDOS?	<ul style="list-style-type: none"> - Selecione as atividades diárias conforme orientação da professora; - Faça a leitura das atividades selecionadas, em seguida desenvolva-as na mesma folha a qual ela está inserida. - Lembre-se de datar as páginas.
COMO VAMOS REGISTRAR O QUE APRENDEMOS ?	<p>Organize seus estudos!!</p> <p>Vamos registrar nossos estudos através de leitura e interpretação, formação de palavras e frases, operações de adição e subtração, cálculo mental, pintura correta de acordo com a legenda, dobradura de flores e montagem dos vasos de flores. Coloque a data em que irá realizar as atividades e coloque-as dentro do saquinho.</p>

LÍNGUA PORTUGUESA

O JARDIM



- Que animal está voando no jardim da vovó?

- Pinte as flores com as cores citadas no texto.



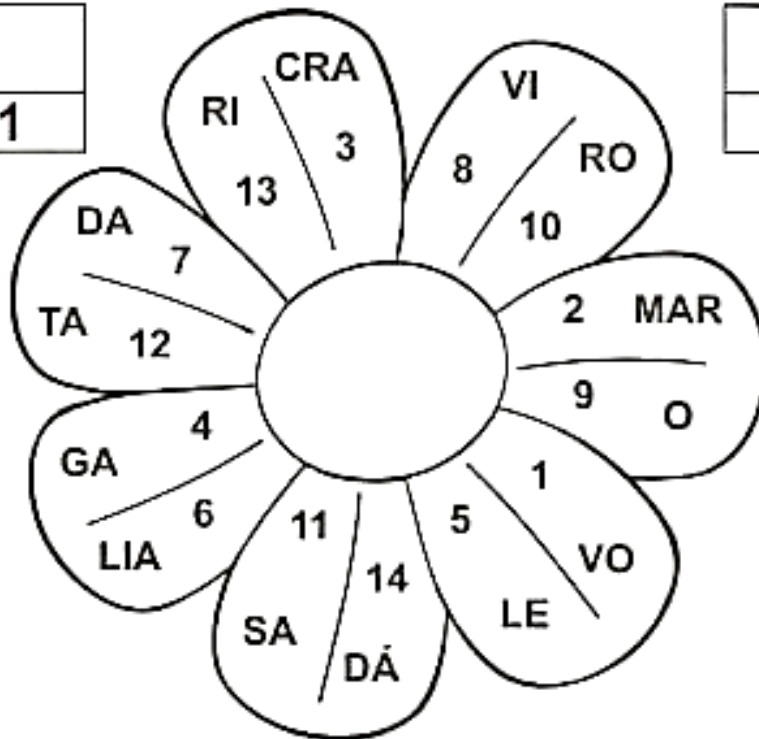


23 DE SETEMBRO INÍCIO DA PRIMAVERA

**TROQUE OS NÚMEROS PELAS SÍLABAS
CORRESPONDENTES E DESCUBRA O NOME
DAS FLORES.**

3	1

10	11



14	6

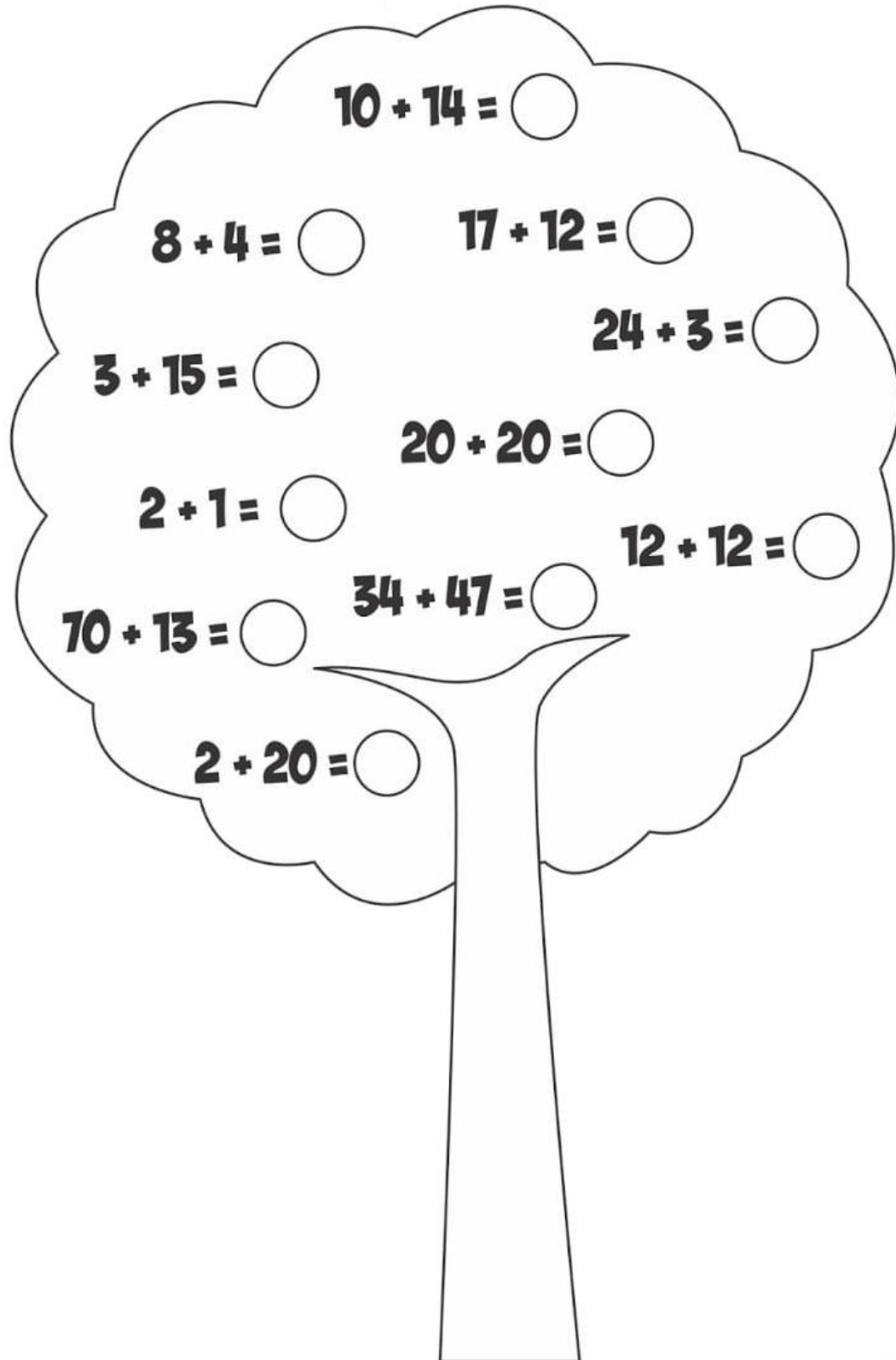
2	4	13	7

8	9	5	12



MATEMÁTICA

FAÇA AS ADIÇÕES E COLOQUE O RESULTADO NOS FRUTOS DA ÁRVORE.

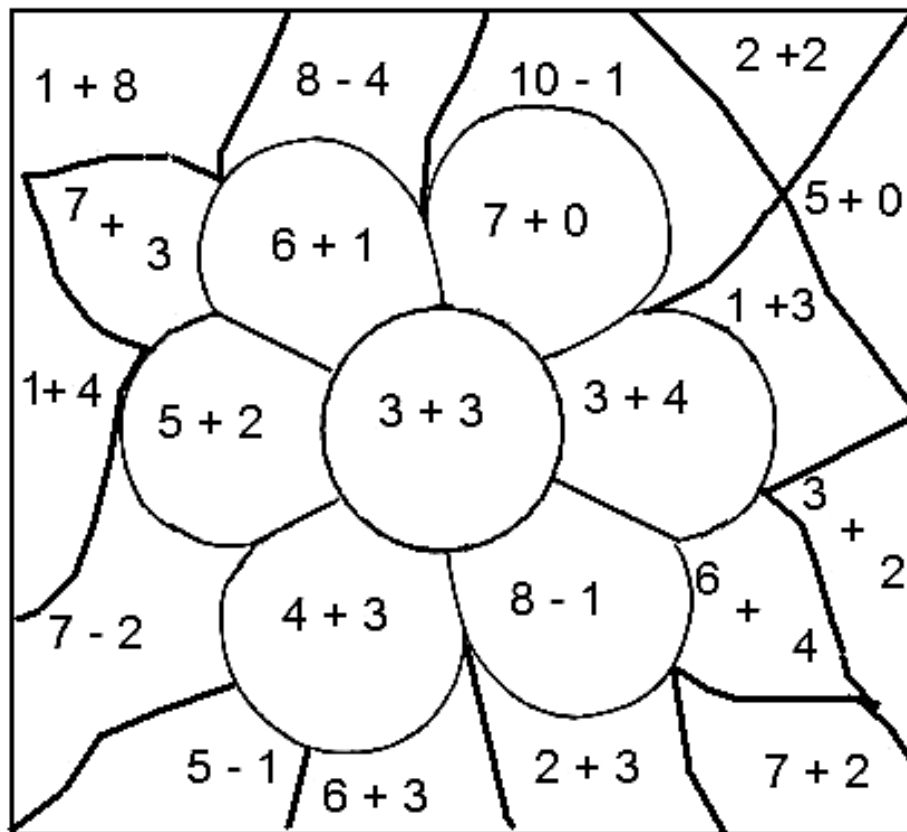


FAÇA AS OPERAÇÕES E PINTE O DESENHO DE ACORDO COM A LEGENDA

RESOLVA AS OPERAÇÕES

Pinte de acordo com os resultados:

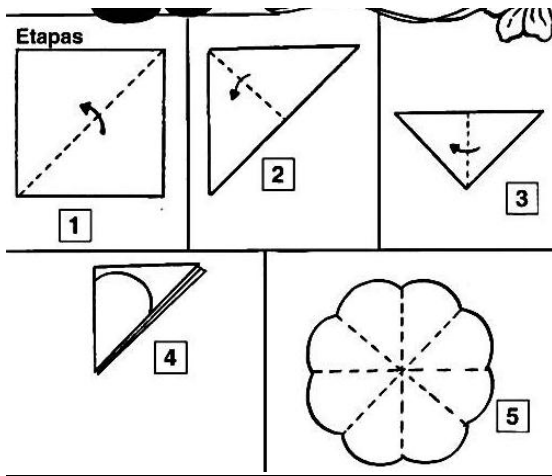
- | | |
|---------------|-------------|
| 6 de amarelo | 4 de azul |
| 7 de vermelho | 5 de marrom |
| 10 de verde | 9 de rosa |



ESCREVA UMA FRASE SOBRE A PRIMAVERA QUE É A ESTAÇÃO DAS FLORES

PSICOMOTRICIDADE

VAMOS FAZER 3 FLORES DE DOBRADURA COM AS FOLHAS COLORIDAS, DEPOIS ENFEITAR O VASO ABAIXO E PINTAR O DESENHO.



OBSERVE O VASO DE FLORES FEITO COM APARAS



AGORA VOCÊS VÃO ESCOLHER UM DOS MODELOS ACIMA, UTILIZAR APARAS DE LÁPIS E MONTAR UM DOS VASOS DE FLORES